



logobox 

# UPUTE ZA PRIPREMU DOKUMENTA ZA TISAK



## 1. PDF FORMAT

Priprema za tisak treba biti u **PDF formatu**.

## 2. SLANJE PRIPREME ZA TISAK

Pripremu veličine do 5 mb možete poslati mailom, a velike fileove WeTransferom ili Jumbomailom.



# 3. NAPUST

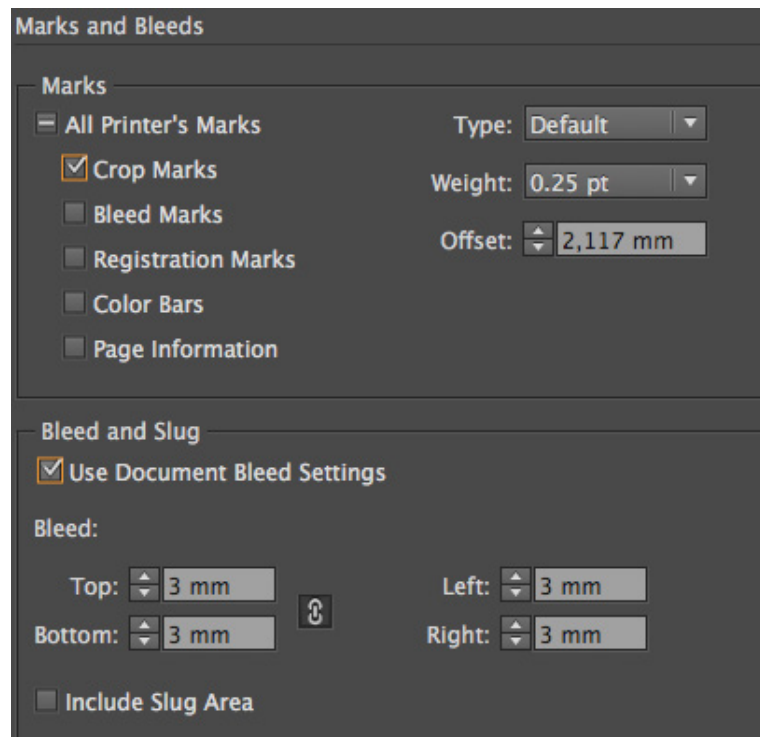
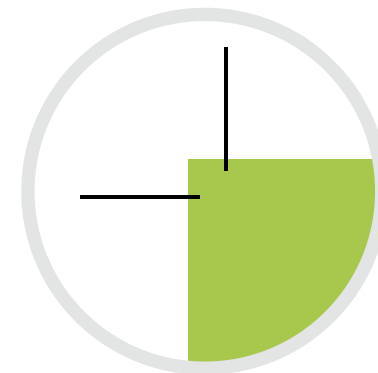
Dokument za tisak treba imati napust od **3 mm** sa svake strane.

Sve obojene površine i fotografije koje se protežu do ruba formata trebaju biti napuštene 3 mm.



Dokument treba imati označene **rezne linije - trim marks**.

Ostale oznake (bleed marks, registration marks, color bars) nisu potrebne.



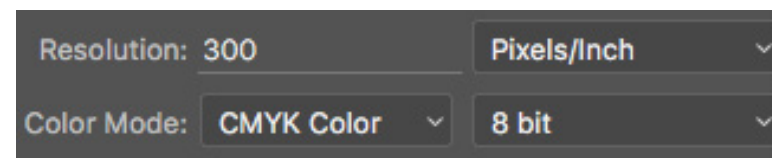
## 4. UDALJENOST OD RUBA

Svi tekstualni elementi trebaju od ruba formata biti udaljeni **minimalno 3 mm**.



## 5. FOTOGRAFIJE

Fotografije trebaju biti rezolucije **300 dpi** i u **CMYK**-u. Pazite na kvalitetu fotografija!

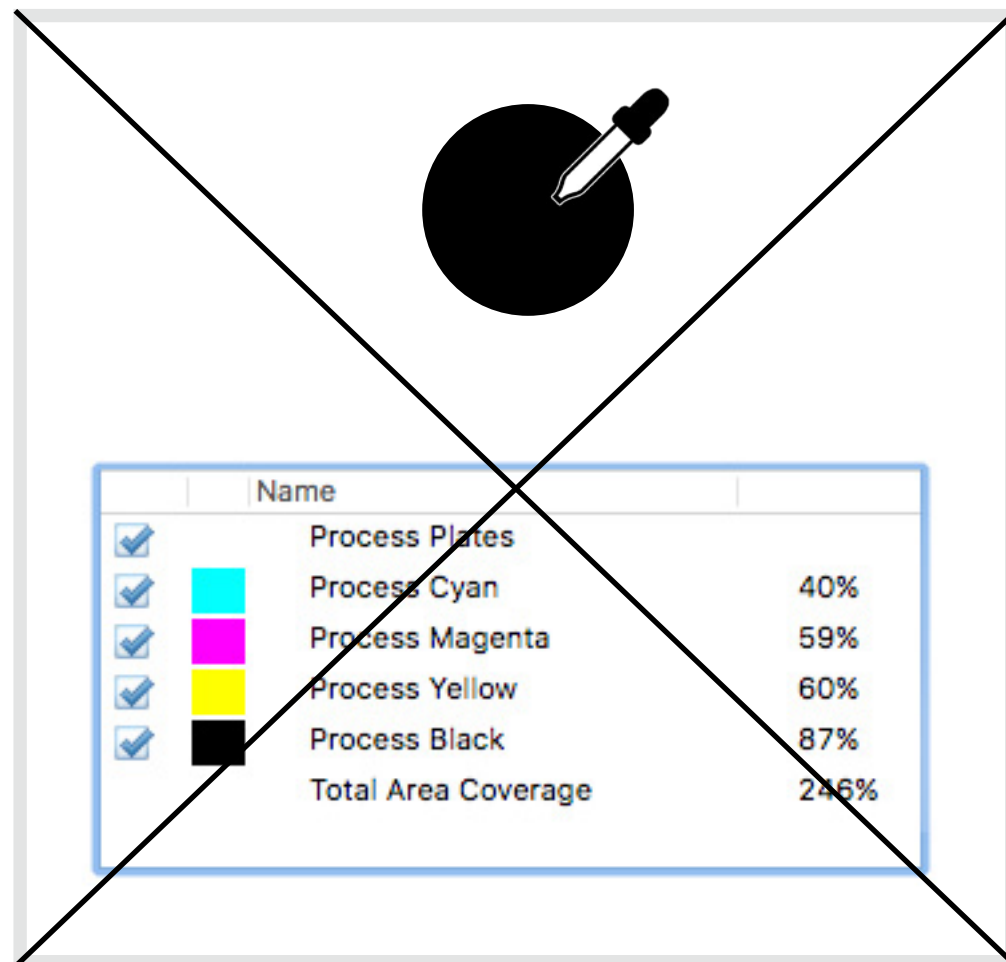
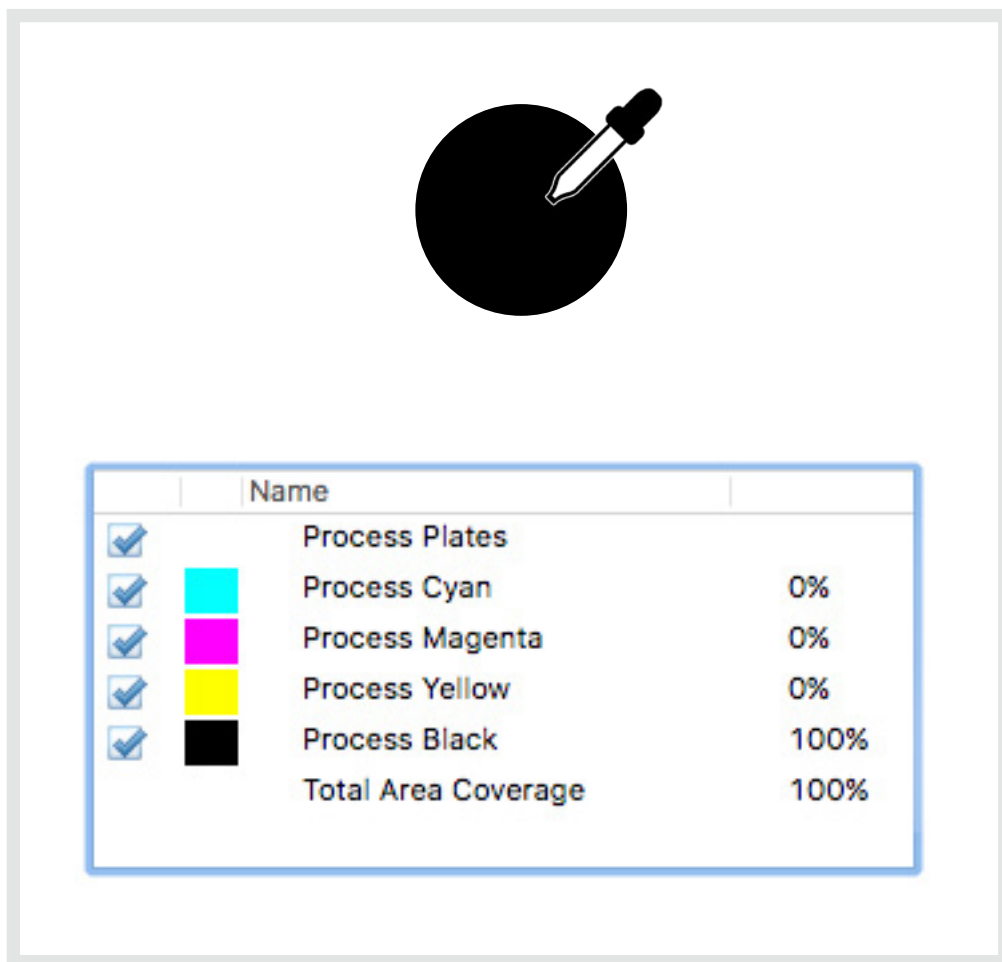




## 6. CRNA BOJA

Crna boja treba biti sastavljena samo iz crne separacije (**100 % K**).

Sivi tonovi također trebaju biti sastavljeni samo iz crne (u različitim postocima).

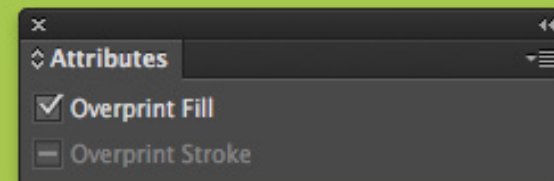


## 6. CRNA BOJA

Ako se nalazi iznad obojene površine, crna boja treba biti u **overprintu**.

Iznimka su šareni vizuali. Crna je djelomično transparentna pa ako je stavimo u overprint, nazirat će se uzorak koji se nalazi ispod nje.



Tekst tekst  
TEKST



Tekst tekst  
TEKST

~~Tekst tekst  
TEKST~~

~~Tekst tekst  
TEKST~~



# 7. OZNAKE ZA DORADU

Sve oznake za doradu (štancanje, biganje, perforacija, UV lak, foliotisak, slijepi tisak) trebaju biti defirane posebno **spotnom bojom** koju nazovete prikladnim imenom.

	Name
<input checked="" type="checkbox"/>	Process Plates
<input checked="" type="checkbox"/>	Process Cyan
<input checked="" type="checkbox"/>	Process Magenta
<input checked="" type="checkbox"/>	Process Yellow
<input checked="" type="checkbox"/>	Process Black
<input checked="" type="checkbox"/>	Spot Plates
<input checked="" type="checkbox"/>	UV LAK
	Total Area Coverage



## 8. DOKUMENTI S VIŠE STRANICA

Sve stranice knjižnog bloka spremaju se **svaka zasebno** (ne kao spread).

Kod klamanih brošura **broj stranica** uvijek treba biti djeljiv sa **4** (možemo imati 4, 8, 12, 16, itd. stranica, ali ne možemo imati 6, 10, 14, itd.).

Kod knjiga i časopisa on treba biti djeljiv sa **2**.

Klamane brošure - knjižni blok i korice - šalje se sve skupa u jednom dokumentu.

Časopisi i knjige odvojeno knjižni blok, odvojeno korice.

## 9. VELIKI FORMATI

Priprema za tisak velikih formata šalje se u stvarnoj veličini za manje vizuale ili u omjeru ako je riječ o jako velikim materijalima (npr. 1:10).

Rezolucija fotografija treba biti:

- **150-200 dpi** (ako se materijal gleda s udaljenosti od 1 m ili manje npr. roll up),
- **100 - 150 dpi** (ako se materijal gleda s udaljenosti 1 do 2 m npr. prozorske grafike),
- **30 - 75 dpi** (ako se materijal gleda s udaljenosti više od 3 m npr. jumbo plakati, megaboardi).



**HVALA  
NA PAŽNJI!**



Sjedište: Antuna Šoljana 22  
Ured: Jaruščica 5  
10000 Zagreb

+385 1 5574 320  
info@logobox.hr  
www.logobox.agency